

10 Vollholztüren

8 Farben + 8 Lasuren

4 Dekorgläser

5 Ornamentgläser

3 Griffarten

Rollentürbänder

28

HOLZHAUSTÜREN-AKTION

2024

ab 3.649,- €

PaX

AKTION
VERLÄNGERT

bis 31.12.2025

Natürlich Holz – nachhaltig gut

PaXentrée – hochwertige Holz-Haustüren

Alle Modelle auch mit
RC2-Sicherheits-
ausstattung lieferbar

PaX **secura**



PaX
FENSTER UND TÜREN

Premium zum Top-Preis

Holz hat eine besondere und unverwechselbare Wirkung auf die Atmosphäre eines Hauses. Der Charakter von Holz verleiht einer Haustür eine behagliche Wohnlichkeit. Bei der Holzart können Sie zwischen Kiefer und Eukalyptus wählen. Für die persönlichen Note sorgen langlebige und umweltfreundliche Farben. Außen und innen erhalten die Türen so einen individuellen Charakter – mit den folgenden Eigenschaften:

- Türstärke 78 mm
- Verzugschutz
- 3-fach-Wärmeschutzglas
- U_d 1,0 bis 1,1 $W/(m^2K)$, bei Eukalyptus globulus bis U_d 1,3 $W/(m^2K)$
- 8 Aktionsfarben, 8 Standardlasuren oder andere RAL-Farben in matt
- Farbe innen wie außen oder zweifarbig (z.B. innen Verkehrsweiß RAL 9016)
- wahlweise 4 Sandstrahlmotive und 5 Ornamentgläser
- 5-fach-Verriegelung
- Edelstahl-Innendrücker gebogen oder „L-Form“
- Profilzylinder mit Not- und Gefahrenfunktion
- Rollentürbänder
- Edelstahl-Stangengriff 800 mm, Edelstahl-Flachstangengriff 1000 mm, Edelstahl-Knauf
- Maximalmaße 1150 mm x 2300 mm



◀ 5-fach-Verriegelung schon in der Standardausstattung



3-fach-Wärmeschutzglas
 U_g 0,7 $W/(m^2K)$



U_d bis 1,0 $W/(m^2K)$

Ausgesprochen massiver Türaufbau



Profilzylinder mit Not- und Gefahrenfunktion

* Alle Preise in dieser Broschüre verstehen sich inklusive Mehrwertsteuer, zzgl. Fahrt- und Montagekosten. Das Aktionsangebot gilt bis zum 31.12.2024. Technische und preisliche Änderungen vorbehalten.

8 Farben + 8 Lasuren

Kiefer oder Eukalyptus

Wärmeschutzglas

5 Ornamentgläser

4 Dekorgläser

Edelstahl-Stangengriff

5-fach-Verriegelung

Rollentürbänder

AUSSEN

ab 3.649,- €*
Vollblattkonstruktion

AH 01133 | Edelstahl-Flachstangengriff 1000 mm mit geraden Stützen | Rundrosette | Basaltgrau RAL 7012 | matt | Lichtausschnitt 200 x 1200 mm | Dekorglas ADG1, Sandstrahlung mit Klarglasstreifen | Nuten außen

INNEN

Innen: überfälzte Glasteilen | Edelstahl-Innendrücker D0011 | gerade Griff-Form | mit runder Griff-Rosette und rundem Profilzylinder-Beschlag
+ Zusatzausstattung: 3D Edelstahl-Rollentürbänder



Türen auf dieser
Doppelseite | ab
3.649,- €*

Zeitlose Eleganz

Schön und natürlich. Holz ist uns vertraut wie kaum ein anderes Material. Holztüren stehen für ein angenehmes Wohngefühl. Wenn sie von PaX kommen, dann machen die handwerkliche Qualität und das edle Design Holztüren zu etwas Besonderem.



AH 91108 | Edelstahl-Flachstangengriff 1000 mm mit geraden Stützen | Rundrosette | Lasur Nussbaum | Dekorglas ADG1, Sandstrahlung mit Klarglasstreifen



AH 94409 | Edelstahl-Stangengriff 800 mm mit schrägen Stützen | Rundrosette | Lasur Kiefer | Ornamentglas Satinato | glasteilende Sprossen 78 mm



AH 94439 | Rahmenkonstruktion | Edelstahl-Flachstangengriff 1000 mm mit geraden Stützen | Rundrosette | Betongrau RAL 7023 | Profilierung Lichtfase | Aufbauprofil 115 mm senkrecht schlossseitig | waagerechte glasteilende Sprossen 78 mm breit | mit Holzwetterschenkel

ab 3.649,- €*

◀ **AH 94306** | Edelstahl-Stangengriff 800 mm mit schrägen Stützen | Rundrosette | Quarzgrau RAL 7039 | matt | Dekorglas ADG3, Sandstrahlung mit Klarglasstreifen | glasteilende Sprossen 78 mm | Seitenteile nicht im Preis enthalten (siehe auch Seite 10)


Geradliniges Design

Großzügig und puristisch. Die flügelüberdeckenden Holztüren von PaX geben Ihrem Eingang einen modernen Charakter. Die Kombination von Glasausschnitten und Fräsnoten sorgt für spannende Akzente.

Alle Türen auf dieser
Doppelseite | ab
3.649,- €*



AH 04323 | Edelstahl-Flachstangengriff 1000 mm mit geraden Stützen | Rundrosette | Quarzgrau RAL 7039 | matt | drei Lichtausschnitte je 250 x 250 mm | Ornamentglas Satinato | Nuten außen



AH 01123 | Edelstahl-Knauf | Rundrosette | Verkehrsweiß RAL 9016 | matt | Lichtausschnitt 200 x 1400 mm | Dekorglas ADG1, Sandstrahlung mit Klarglasstreifen | Nuten außen



AH 01133 | Edelstahl-Knauf | Rundrosette | Beigegrü RAL 7006 | matt | Lichtausschnitt 200 x 1200 mm | Dekorglas ADG1, Sandstrahlung mit Klarglasstreifen | Nuten außen

► **AH 01143** | Edelstahl-Flachstangengriff 1000 mm mit geraden Stützen | Anthrazitgrau RAL 7016 | matt | Lichtausschnitt 240 x 1200 mm | Dekorglas ADG1, Sandstrahlung mit Klarglasstreifen | Nuten außen



**NEU: Alle Holztüren sind
auch in Eucalyptus globulus
zu einem Aufpreis von
149,- € erhältlich.**



Bicolor Design

Mehr Gestaltungsspielraum mit unseren Bicolor-Design Möglichkeiten bieten wir dem kreativen Bauherren, der seinem „Entrée“ noch mehr Ausdruck verleihen möchte. Lackierte Vollholzrahmen lassen sich mit einer Lasur-Lack-Kombination auf dem flügelüberdeckenden Holz-Türblatt außen zu einem stilvollen Eingangsportal kombinieren. Bei den acht Standardfarben und Lasuren sogar ohne Mehrpreis! Die natürlich gewachsenen Maserungen des Holzes auf dem lasierten Teil kommen durch den schönen Farbkontrast besonders gut zur Geltung. Innen kann die Tür farbgleich lasiert oder als optionale Zusatzausstattung z.B. in Weiß gestaltet werden.

- **Blendrahmen in Farbe (innen und außen gleich)**
- **Designfelder in Farbe wie Blendrahmen**
- **Lasur außen frei wählbar**
- **Innen Lasur gleich wie außen**
oder in Farbe z.B. Verkehrsweiß (RAL 9016)*



ab 3.879,- €*

Dieses Modell

AH 04310 | Rundrosette | Rahmen und Designfelder Basaltgrau RAL 7012 | matt | Lasur Kiefer | drei Lichtausschnitte je 250 x 250 mm | Dekorglas ADG2, Sandstrahlung mit Klarglasrand
 + Zusatzausstattung: Edelstahl-Stangengriff 1400 mm mit geraden Stützen

Innen: überfärbte Glasleisten | Edelstahl-Innendrücker D0012 | gebogene Griff-Form | mit runder Griff-Rosette und rundem Profilzylinder-Beschlag
 + Zusatzausstattung: 3D Edelstahl-Rollentürbänder | Zweifarbiges Design: innen Verkehrsweiß RAL 9016



Lasierte Oberfläche

Eine Lasur arbeitet im Vergleich zur deckenden Lackierung die typische Struktur und sichtbare Maserung des Holzes heraus. Dies lässt die Eingangstür sehr natürlich anmuten. Wir setzen dafür pigmentierte Lasuren ein, welche die Holzmaserung nicht übermalen, sondern regelrecht hervorheben. Der Charakter des Holzes bleibt gewahrt, die Farbe verändert sich hier bewusst für die trendige Gestaltung Ihres Zuhauses. Ein kontrastreicher, deckend lackierter Türrahmen lässt die Haustür modern erscheinen und gibt Ihrem Entrée eine besondere Note.



Originalfarbmuster können Sie bei Ihrem PaX-Fachhändler einsehen.



AUSSEN



INNEN

ab 3.879,- €*
Dieses Modell

AH 01160 | Rundrosette | Rahmen und Designfelder
Basaltgrau RAL 7012 | matt | Lasur Kiefer | Lichtausschnitt
100 x 1500 mm | Ornamentglas Satinato
+ Zusatzausstattung: Edelstahl-Flachstangengriff 1400 mm
mit geraden Stützen

Innen: überfäzlte Glasleisten | Edelstahl-Innendrücker
D0012 | gebogene Griff-Form | mit runder Griff-Rosette
und rundem Profilzylinder-Beschlag
+ Zusatzausstattung: Edelstahl-Rollentürbänder



8 Aktions-Farben

Verkehrsweiß RAL 9016 matt	Seidengrau RAL 7044 matt	Betongrau RAL 7023 matt	Beigegrau RAL 7006 matt
Quarzgrau RAL 7039 matt	Signalgrau RAL 7004 matt	Basaltgrau RAL 7012 matt	Anthrazitgrau RAL 7016 matt



8 Standard-Lasuren
für die Holzart Kiefer

Esche 711	Afzelia 612	Tanne 710	Afrormosia 625
Kiefer 323	Mahagoni 627	Douglasie 324	Nussbaum 628



8 Standard-Lasuren
für die Holzart
Eucalyptus globulus

Esche 711	Afzelia 612	Tanne 710	Afrormosia 625
Kiefer 323	Mahagoni 627	Douglasie 324	Nussbaum 628

Top-Preise 2024

Im Standard schon top Qualität

Viele Gestaltungsmöglichkeiten sind bereits in den Standardausstattungen möglich. Wählen Sie aus acht Trendfarben, oder entscheiden Sie sich für eine natürliche Holzmaserung, die durch eine von acht Lasuren geschützt ist. Bei Türen mit Glasausschnitt stehen neun Glasmöglichkeiten zur Auswahl.



Innendrücker und 3 Edelstahl-Griffe



D0012 | Edelstahl-Innendrücker gebogene Griff-Form | mit runder Griff-Rosette und rundem Profilzylinder-Beschlag
 D0011 | wie D0012 | gerade Griff-Form



S1020 | Edelstahl-Stangengriff rund | schräge Stützen | 800 mm
 S1010 | wie S1020 | gerade Stützen

S9189 | Edelstahl-Flachstangen-griff | gerade Stützen | 1000 mm



S2150
 Edelstahl-Knauf




Innen- & Außendrücker





G0651 | Edelstahl-Innen- & Außendrücker gerade Form | mit runder Griff-Rosette und rundem Profilzylinder-Beschlag
 G0691 | wie G0651 | gebogene Griff-Form



5 Ornament-Verglasungen



4 Dekorgläser**



Sandstrahlmotive, die perfekt zu den Türmodellen passen

** Zahl und Position der klaren Streifen richten sich nach dem Türmodell wie in dieser Broschüre gezeigt.



2D-Rollenband verzinkt, 120 mm



Wählbare Zusatz- ausstattung

+ Zweifarbiges Design | NEU

- Zum Beispiel innen Verkehrsweiß RAL 9016

Ergänzen Sie Ihre
neue PaX-Haustür!

324,- €*

*zusätzlich zu dem Farbaufpreis



+ RAL nach Wahl

- alle RAL-Farben möglich
- hier eine kleine Auswahl möglicher Farben

260,- €

Mehr Plus zum Standard

Bereits im Standard haben diese PaX-Haustüren eine Menge zu bieten und eine große Auswahl. Wer darüber hinaus variieren möchte, hat viele Möglichkeiten: Plus bedeutet mehr, das weiß schließlich jeder.

+ 3D-Rollenband Edelstahl, 140 mm



390,- €

Purpurrot RAL 3004 matt	Kobaltblau RAL 5013 matt	Moosgrün RAL 6005 matt	Graubraun RAL 8019 matt	Umbragrau RAL 7022 matt
Schiefergrau RAL 7015 matt	Fehgrau RAL 7000 matt	Blaugrau RAL 7031 matt	Papyrusweiß RAL 9018 matt	Blaßbraun RAL 8025 matt

+ Automatik-Schloss

- automatischer Fallenriegel ersetzt manuelles Verschließen
- zwei zusätzliche Schließhaken
- doppelt verriegelt - doppelt sicher!

59,- €



**Griffstange
rund
1400 mm**

- Griff S1010
- Griff S1020

129,- €



**Griffstange
flach
1400 mm**

- Griff S9189

129,- €



Eucalyptus globulus

- Hartholz
- äußert robust
- edel und hochwertig

149,- €



Komfortpaket „PaXseculock“ (K1)

- Automatikverriegelung PaXseculock
- Automatiköffner

Automatik-
verriegelung
PaXseculock



Automatik-
öffner

463,- €



Verbund- sicherheitsglas

- einseitig

88,- €

- beidseitig

173,- €



PaXsecura 200 (RC2)

- zertifizierte Sicherheitsausstattung RC2 nach DIN EN 1627

PaX secura



349,- €



Komfortpaket „Fingerscan“

- Automatikverriegelung PaXseculock
- Automatiköffner
- Türöffnungssignal über Fingerscan

999,- €



K2
Fingerscan im
• Türblatt
• Flügelrahmen,
bei konstruktiven
Haustüren



Seitenteil

Verkehrsweiß RAL 9016 und 7 RAL-Aktionsfarben, 8 Lasuren, Höhe bis 2300 mm, Holzart Kiefer, 3-fach-Verglasung, U_g 0,7 W/(m²K)

Breite mindestens 400 mm	bis 800 mm	bis 1200 mm	bis 1500 mm
Klarglas	1.314,-	1.640,-	1.838,-
Chinchilla, Cathedral weiß, klein gehämmert*	1.392,-	1.757,-	1.980,-
Masterpoint, Mastercarré, Satinato*	1.468,-	1.871,-	1.548,-
Sandgestrahlt umlaufend mit klarem Rand oder vollflächig sandgestrahlt*	1.680,-	2.188,-	2.521,-
Sandgestrahlt mit klaren Querstreifen bzw. mit klarer Linie senkrecht ^{*/**}	1.817,-	2.394,-	2.778,-

Mehrpreise

Sicherheitsglas VSG 6b 33.1 beschichtet, je Seite	98,-	146,-	183,-
Aufpreis Übergröße (bis 2450 mm Höhe)	260,-	286,-	312,-
Holzart Eucalyptus globulus	311,-		
PaXsecura 200 für Seitenteil (je Feld)	209,-		
Zweifarbig (außen und innen unterschiedlich)	119,-		
Alle weiteren RAL-Farben nach Wahl	65,-		

Oberlicht

Verkehrsweiß RAL 9016 und 7 RAL-Aktionsfarben, 8 Lasuren, Höhe bis 500 mm, Holzart Kiefer, 3-fach-Verglasung, U_g 0,7 W/(m²K)

Breite	bis 1200 mm	bis 1500 mm
Klarglas	570,-	664,-
Chinchilla, Cathedral weiß, klein gehämmert	583,-	695,-
Masterpoint, Mastercarré, Satinato	620,-	728,-
Sandgestrahlt umlaufend mit klarem Rand oder vollflächig sandgestrahlt	689,-	813,-
Sandgestrahlt mit klaren Querstreifen bzw. mit klarer Linie senkrecht**	735,-	869,-

Mehrpreise

Sicherheitsglas VSG 6b 33.1 beschichtet, je Seite	33,-	40,-
Holzart Eucalyptus globulus	155,-	
PaXsecura 200 für Oberlicht (je Feld)	209,-	
Zweifarbig (außen und innen unterschiedlich)	119,-	
Alle weiteren RAL-Farben nach Wahl	64,-	

Alle Gläser im Seitenteil sind 3-fach-Wärmeschutzgläser. Die Ornament- oder Dekorscheibe ist, wie in der Türfüllung, auf der mittleren Scheibe des Scheibenverbunds positioniert.

* Im Falle von Übergrößen bei Glasaufpreisen oder weiteren Ausstattungen bitte Aufpreise beachten.

** Zahl und Position der klaren Querstreifen richten sich nach dem Türmodell wie in dieser Broschüre gezeigt.

Alle Aktionstüren im Überblick

Holztüren in Rahmenkonstruktion bieten die optimale Voraussetzung für großzügige Lichtausschnitte. Ideal für den hellen Eingangsbereich im Haus – einfach überzeugend.

Rahmen-
konstruktion



AH 94306 | Edelstahl-Stangengriff 800 mm mit schrägen Stützen | Rundrosette | Verkehrsweiß RAL 9016 | matt | Dekorglas ADG3, Sandstrahlung mit Klarglasstreifen | glasteilende Sprossen 78 mm



AH 91108 | Edelstahl-Flachstangengriff 1000 mm mit geraden Stützen | Rundrosette | Seidengrau RAL 7044 | matt | Dekorglas ADG1, Sandstrahlung mit Klarglasstreifen



AH 94439 | Edelstahl-Flachstangengriff 1000 mm | Rundrosette | Betongrau RAL 7023 | mit geraden Stützen | Profilierung Lichtfase | Aufbauprofil 115 mm senkrecht schlosseitig | waagerechte glasteilende Sprossen 78 mm breit | mit Holzwetterschenkel



AH 94409 | Edelstahl-Stangengriff 800 mm mit schrägen Stützen | Rundrosette | Beigegrau RAL 7006 | matt | Ornamentglas Satinato | glasteilende Sprossen 78 mm

Alle Aktionstüren im Überblick

Holztüren in Vollblattkonstruktion

wirken elegant, großzügig und klar. Die Konstruktion tritt zurück und überlässt der Gestaltung das Feld. Innen wie außen flügelüberdeckend – einfach wunderschön.

Vollblatt-
konstruktion



AH 01133 | Edelstahl-Knauf | Rundrosette | Quarzgrau RAL 7039 | matt | Lichtausschnitt 200 x 1.200 mm | Dekorglas ADG1, Sandstrahlung mit Klarglasstreifen | Nuten außen



AH 01143 | Edelstahl-Flachstangengriff 1000 mm mit geraden Stützen | Signalgrau RAL 7004 | matt | Lichtausschnitt 240 x 1.200 mm | Dekorglas ADG1, Sandstrahlung mit Klarglasstreifen | Nuten außen



AH 01123 | Edelstahl-Knauf | Rundrosette | Basaltgrau RAL 7012 | matt | Lichtausschnitt 200 x 1.400 mm | Dekorglas ADG1, Sandstrahlung mit Klarglasstreifen | Nuten außen



AH 04323 | Edelstahl-Flachstangengriff 1000 mm mit geraden Stützen | Rundrosette | Anthrazitgrau RAL 7016 | matt | drei Lichtausschnitte je 250 x 250 mm | Ornamentglas Satinato | Nuten außen

Holztüren mit Bicolor Design

erlauben mehr Kreativität und Ausdrucksstärke. Das Design fällt auf und betont durch den hohen Kontrast die natürliche Holzmaserung – modern und voll im Trend.



AH 04310 | Rundrosette | Basaltgrau RAL 7012 | matt | Lasur Kiefer | drei Lichtauschnitte je 250 x 250 mm | Dekorglas ADG2, Sandstrahlung mit Klarglasrand
 + Zusatzausstattung: Edelstahl-Stangen-griff 1400 mm mit geraden Stützen



AH 01160 | Rundrosette | Basaltgrau RAL 7012 | matt | Lasur Kiefer | Lichtauschnitte 100 x 1500 mm | Ornamentglas Satinato
 + Zusatzausstattung: Edelstahl-Flachstangen-griff 1400 mm mit geraden Stützen



Wir kümmern uns um die Zukunft. Nachhaltig!

Wir bei PaX stehen heute in der Verantwortung für die nächste Generation. Deshalb legen wir vom Lieferanten bis zur Fertigung viel Wert auf ressourcenschonende Prozessketten, die Natur und Umwelt schützen.



Holz aus verantwortungsvoller Forstwirtschaft



Kurze Lieferwege – Made in Germany



100 % Ökostrom in allen Werken



CO2-neutrales Heizen mit Restwertstoffen aus unserer Holzproduktion

PaX baut hochwertige Fenster und Haustüren aus Holz, Kunststoff, Aluminium und den modernen Materialkombinationen Kunststoff- und Holz-Aluminium. Wir fertigen stilgerecht auf Maß, sowohl für anspruchsvolle Neubauten und Sanierungen als auch originalgetreu und denkmalgerecht für erhaltenswerte historische Gebäude.

Bei PaX bestimmen Ihre Wünsche das Design, die Energieeffizienz, die Einbruchsicherheit und die Ausstattung mit besonderen Komfortfunktionen. Es ist unser Anspruch, für Sie immer die schönste und beste Lösung zu finden. Dabei stützen wir uns auf ein bundesweites Netz von geschulten Experten, die sich darauf verstehen, Sie zu beraten und Ihre neuen Fenster und Haustüren fachgerecht zu montieren.

PaX
FENSTER UND TÜREN

PaX AG
Neuweg 7 · 55218 Ingelheim
Telefon 06132/791110
info@pax.de · www.pax.de



* Alle Preise in dieser Broschüre verstehen sich inklusive Mehrwertsteuer, zzgl. Fahrt- und Montagekosten. Das Aktionsangebot gilt bis zum 31.12.2024. Technische und preisliche Änderungen vorbehalten.

Alle in dieser Broschüre dargestellten Haustüren und deren Farben und Verglasungen können – drucktechnisch bedingt – von den Originalfarben abweichen. Lassen Sie sich daher vor dem Kauf immer RAL-Farbkarten oder Holz-Farbmuster zeigen. Jede Haustür hat eine individuell wählbare Ausstattung, die zusätzlich je nach Bauart und Modell variieren kann. Bei den gezeigten Abbildungen und Symbolfotos handelt es sich um typische Ausführungs- und Ausstattungsbeispiele. Die exakte Ausstattungs- und Leistungsbeschreibung Ihrer Haustür erhalten Sie ausschließlich mit dem Angebot Ihres PaX-Fachhändlers. Bildnachweis: Adobe Stock, Titel, S. 4, S. 7, S. 16, S. 19.