

PaX-Haustüren

Top-Preise
2025/26

ab 3.949,- €

Auch mit:

**BLACK
LINE**
Edition

PaXentrée Naturelle Haustüren

Das individuelle Aluminium Entrée mit natürlichen
Oberflächen in Holz, Keramik oder Schiefer

Alle Modelle auch mit
RC2-Sicherheits-
ausstattung lieferbar




PaX
FENSTER UND TÜREN



Qualität „Made in Germany“

Bei PaX stehen Haustüren „Made in Germany“ für höchste Qualität und Präzision. Entwickelt und gebaut in Deutschland bietet PaX zahlreiche Vorteile für Ihre neue Haustür: von strengen Qualitätskontrollen über die Verwendung hochwertiger Materialien bis hin zur maßgeschneiderten Anpassung an individuelle Kundenwünsche. So entstehen nicht nur langlebige und robuste Türen, sondern auch Produkte, die höchsten ästhetischen Ansprüchen gerecht werden.



**Alle Türen sind kombinierbar
mit Seitenteilen und Oberlichtern**

Abb. Modell AM 06001



Vier moderne Modelle, drei Materialarten – PaXentrée Naturelle Aluminium-Haustüren mit Holz-, Keramik- oder Schieferoberfläche

PaXentrée Aluminium-Haustüren sind weit mehr als nur ein funktionaler Zugang – sie sind stilprägende Gestaltungselemente, die durch edle Oberflächen in Holz, Keramik oder Schiefer einen markanten Akzent setzen und Ihrem Zuhause eine einzigartige Atmosphäre verleihen.

Unsere vier PaXentrée Naturelle Aktionsmodelle präsentieren sich als sorgfältig ausgewählte Favoriten mit bewährten Ausstattungsoptionen – und das zu besonders attraktiven Konditionen. Sie haben die Wahl zwischen verschiedenen Bauformen: beidseitig flügelüberdeckend oder einseitig flügelüberdeckend. Die Unterschiede stellen wir Ihnen auf den nächsten Seiten im Detail vor.

Schon in der Basisausführung überzeugen unsere Aluminium-Aktionsmodelle mit einem hochwertigen Ausstattungspaket: ein hoch wärmegeädämmtes Profilsystem kombiniert mit flexiblen Designmöglichkeiten – etwa Oberflächen in natürlichem Holz, moderner Keramik oder markantem Schiefer. Wer noch mehr möchte, findet bei uns zahlreiche Zusatzoptionen für eine individuell abgestimmte Haustür, die perfekt zu Ihrem Stil passt.





Inhaltsübersicht

Qualität „Made in Germany“	2 + 3
Im Standard immer dabei	5
Bauformen im Überblick	6 - 7
Aluminium-Haustüren mit natürlichen Oberflächen	8 - 13
Ausstattungsmöglichkeiten	14 - 17
Modellübersicht	18 - 19



Im Standard immer dabei

Bei PaX sind in der Standardausstattung bereits vier Top-Features enthalten, die für Basissicherheit und perfekten Wärmeschutz sorgen.



◀ 5-fach-Verriegelung schon in der Standardausstattung



Profilzylinder mit Not- und Gefahrenfunktion



3-fach-Wärmeschutzglas



hochwärmegedämmtes System bis zu U_d -Wert 0,68 W/(m²K)

Alle Preise in dieser Broschüre verstehen sich inklusive Mehrwertsteuer, zzgl. Fahrt- und Montagekosten.
Das Aktionsangebot gilt bis zum 30.06.2026. Technische und preisliche Änderungen vorbehalten.



Aluminium-Haustür, beidseitig flügelüberdeckend

Gutes Design ist aufgeräumt, elegant, großzügig und klar. Verschnörkelt war gestern – die Konstruktion tritt zurück und überlässt der Gestaltung das Feld. Ein flügelüberdeckendes Design erfüllt

genau diese Voraussetzungen. Und das Beste: Bei Haustüren von PaX können Sie diese überragende Optik von innen und außen haben. Beidseitig wunderschön.



Außen ergibt sich ein vollflächiges Erscheinungsbild. Das Türblatt ist flügelüberdeckend und schließt hinter dem Rahmen ab.



Auch innen entsteht eine vollflächige Optik ohne störende Kanten und Abstufungen. Die Tür liegt glatt auf dem Rahmen an.

Abbildungen enthalten aufpreispflichtige Zusatzausstattungen:
Blackline Paket BL 1400 und 2-farbige Tür (Außen Tiefschwarz, innen Weiß)

ab 4.199,- €*
beidseitig flügelüberdeckend

PaX-Haustüren

**Top-Preise
2025/26**

Die Eigenschaften für die Grund-/Basisausstattung:


- thermisch getrennte Aluminium-Haustür
- Füllungsstärke 87 mm
- patentierter Verzugsschutz
- 3-fach-Wärmeschutzglas
- U_d-Wert 0,68 bis 0,97 W/(m²K)
- Rahmenfarbe wahlweise Verkehrsweiß RAL 9016 in matt, glatt oder 7 Farben in matt, glatt, hochwetterfest inklusive
- Farbe innen wie Rahmenfarbe außen
- wahlweise 5 Verglasungen sowie 4 Dekorgläser inklusive
- 5-fach-Verriegelung
- Edelstahl-Innendrücker D0011
- Profilzylinder mit Not- und Gefahrenfunktion
- Rollentürbänder
- Edelstahl-Stangengriff 800 mm mit geraden Stützen auf Füllung montiert
- Maximalmaße 1.300 mm x 2.300 mm, bei Keramik 1.290 mm x 2.300 mm



Aluminium-Haustür, einseitig flügelüberdeckend

Außen ergibt sich ein vollflächiges Erscheinungsbild. Das Türblatt ist flügelüberdeckend und schließt hinter dem Rahmen ab.

Innen ergibt sich eine klassische Flügelansicht mit Abstufungen und leichten Kanten.



Abbildungen enthalten aufpreispflichtige Zusatzausstattungen:
Blackline Paket BL 1400 und 2-farbige Tür (Außen Tiefschwarz, innen Weiß)

ab 3.949,- €*
einseitig flügelüberdeckend

PaX-Haustüren

**Top-Preise
2025/26**

Die Eigenschaften für die Grund-/Basisausstattung:

- thermisch getrennte Aluminium-Haustür
- Füllungsstärke 52 mm
- 3-fach-Wärmeschutzglas
- U_d-Wert 0,87 bis 1,2 W/(m²K)
- Rahmenfarbe wahlweise Verkehrsweiß RAL 9016 in matt, glatt oder 7 Farben in matt, glatt, hochwetterfest inklusive
- Farbe innen wie Rahmenfarbe außen
- wahlweise 5 Verglasungen sowie 4 Dekorgläser inklusive
- 5-fach-Verriegelung
- Edelstahl-Innendrucker D0011
- Profilzylinder mit Not- und Gefahrenfunktion
- Rollentürbänder
- Edelstahl-Stangengriff 800 mm mit geraden Stützen auf Füllung montiert
- Maximalmaße 1.100 mm x 2.200 mm¹⁾

¹⁾Übergröße bis 1.300 mm x 2.300 mm
(bei Keramik 1.290 mm x 2.300 mm), 194,- € Aufpreis.

Echtholz-Oberfläche

Vier einzigartige Oberflächen vereinen die warme Ausstrahlung von echtem Holz mit den Vorteilen modernster Türentechnologie – für ein Wohngefühl, das Maßstäbe setzt.



Kein Dekor! Die Oberfläche besteht aus echtem, furnierten Holz, das durch ein aufwändiges Verfahren veredelt und auf Türfüllungen appliziert wird. Dadurch erhalten PaXentrée Naturelle Haustüren mit Echtholz-Oberfläche eine authentische Haptik, eine natürliche Maserung und die unverwechselbare Optik mit Asteinschlüssen und typischen Merkmalen, die nur echtes Holz bieten kann. Jede Tür ist für sich ein Unikat.

Hinweis: Die Echtholzoberfläche behält nur mit regelmäßiger Pflege ihre natürliche Erscheinung. Ihr PaX-Fachhändler berät Sie gerne dazu.



PaXentrée Naturelle mit Echtholz-Oberfläche

ab 4.199 €*beidseitig flügelüberdeckend | ab 3.949 €*einseitig flügelüberdeckend



AM 01210

Tiefschwarz RAL 9005, matt Feinstruktur |
Oberfläche Mondsee | Ornamentglas Satinato |
LA 170 x 1.200 mm |

+ Zusatzausstattung: Black Line Paket BL800



AM 06001

Tiefschwarz RAL 9005, matt Feinstruktur |
Oberfläche Altaussee |

+ Zusatzausstattung: Black Line Paket BL1400

**AM 04300**

Tiefschwarz RAL 9005, matt Feinstruktur |
Oberfläche Attersee | Ornamentglas Satinato |
3 LA 257 x 257 mm |

+ Zusatzausstattung: Black Line Paket BL1400

**AM 01230 A**

Tiefschwarz RAL 9005, matt Feinstruktur |
Oberfläche Traunsee | Ornamentglas Satinato |
LA 170 x 1.400 mm |

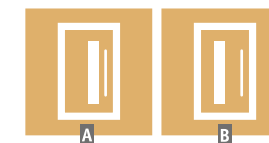
+ Zusatzausstattung: Edelstahlstangengriff rund
S1010, matt gebürstet, 1400 mm mit geraden Stützen

**AM 01230 B**

Tiefschwarz RAL 9005, matt Feinstruktur |
Oberfläche Mondsee | Ornamentglas Satinato |
LA 170 x 1.400 mm |

+ Zusatzausstattung: Edelstahlstangengriff rund
S1010, matt gebürstet, 1400 mm mit geraden Stützen

Sie haben bei den
gekennzeichneten
Türmodellen – siehe
Übersicht – die Wahl!
A oder B



Ansicht **A**
Der Lichtausschnitt oder
die Applikation ist
griffseitig ausgerichtet

Ansicht **B**
Der Lichtausschnitt oder
die Applikation ist
bandseitig ausgerichtet

Keramik-Oberfläche

Eine Haustür ist mehr als nur ein Eingang – sie ist das erste Statement Ihres Hauses. Mit Keramik-Oberflächen in vier exklusiven Farbvarianten setzen PaXentrée Design-Haustüren neue Maßstäbe in Ästhetik, Beständigkeit und Individualität. Modern, markant und absolut pflegeleicht – das ist der neue Trend für anspruchsvolle Architektur.

Mit einer PaXentrée Haustür in Keramik-Optik entscheiden Sie sich für ein außergewöhnliches Design-Statement, das dauerhaft begeistert – kompromisslos in Stil und Qualität.



Die Keramikoberfläche besticht durch ihre feine, natürliche Struktur und eine porenarme, extrem widerstandsfähige Oberfläche.



PaXentrée Naturelle mit Keramik-Oberfläche

ab 4.199 €*beidseitig flügelüberdeckend | ab 3.949 €*einseitig flügelüberdeckend



AM 01210

Tiefschwarz RAL 9005, matt Feinstruktur |
Oberfläche Keramik Iron Grey | Ornamentglas Satinato |
LA 170 x 1.200 mm



AM 06001

Tiefschwarz RAL 9005, matt Feinstruktur |
Oberfläche Keramik Strata Argentum |
+ Zusatzausstattung: Black Line Paket BL1400



AM 04300

Tiefschwarz RAL 9005, matt Feinstruktur |
Oberfläche Keramik Iron Corten | Ornamentglas
Satinato | 3 LA 257 x 257 mm |

+ Zusatzausstattung: Black Line Paket BL1400



AM 01230 A

Tiefschwarz RAL 9005, matt Feinstruktur |
Oberfläche Keramik Basalt Black | Ornamentglas
Satinato | LA 170 x 1.400 mm |

+ Zusatzausstattung: Edelstahlstangengriff rund
S1010, matt gebürstet, 1400 mm mit geraden Stützen



AM 01230 B

Tiefschwarz RAL 9005, matt Feinstruktur |
Oberfläche Keramik Iron Grey | Ornamentglas
Satinato | LA 170 x 1.400 mm |

+ Zusatzausstattung: Edelstahlstangengriff rund
S1010, matt gebürstet, 1400 mm mit geraden Stützen

Schiefer-Oberfläche

Der edle Naturstein verleiht der Haustür nicht nur eine besondere Haptik und Optik, sondern macht sie zu einem echten Unikat – robust, charakterstark und zeitlos modern.

Die Kombination aus Naturstein und modernem Türdesign sorgt für einen spannenden Materialkontrast, der in puristischer Architektur hervorragend zur Geltung kommt.



Schiefer ist ein über Jahrmillionen entstandenes Naturprodukt mit unverwechselbarem Charakter. Keine Platte gleicht der anderen – feine Risse, Strukturen und Farbnuancen sind natürlichen Ursprungs und verleihen jeder Haustür ihre individuelle Handschrift. So wird aus jeder Tür ein Unikat, das die Architektur Ihres Hauses auf besondere Weise unterstreicht.



PaXentrée Naturelle mit Schiefer-Struktur

ab 4.199 €*beidseitig flügelüberdeckend | ab 3.949 €*einseitig flügelüberdeckend



AM 01210

Tiefschwarz RAL 9005, matt Feinstruktur |
Oberfläche Schiefer | Ornamentglas Satinato |
LA 170 x 1.200 mm |

+ Zusatzausstattung: Black Line Paket BL1400



AM 06001

Tiefschwarz RAL 9005, matt Feinstruktur |
Oberfläche Schiefer

**AM 04300**

Tiefschwarz RAL 9005, matt Feinstruktur |
Oberfläche Schiefer | Ornamentglas Satinato |
3 LA 257 x 257 mm |

➕ Zusatzausstattung: Edelstahlstangengriff rund
S1010, matt gebürstet, 1400 mm mit geraden Stützen

**AM 01230 A**

Tiefschwarz RAL 9005, matt Feinstruktur |
Oberfläche Schiefer | Ornamentglas Satinato |
LA 170 x 1.400 mm |

➕ Zusatzausstattung: Edelstahlstangengriff rund
S1010, matt gebürstet, 1400 mm mit geraden Stützen

**AM 01230 B**

Tiefschwarz RAL 9005, matt Feinstruktur |
Oberfläche Schiefer | Ornamentglas Satinato |
LA 170 x 1.400 mm |

➕ Zusatzausstattung: Black Line Paket BL1400

Standard- ausstattung



8 Top-Farben

PaX colordur

Verkehrsweiß
RAL 9016,
matt, glatt

Fenstergrau
RAL 7040,
matt, glatt,
hochwetterfest

Lehmbraun
RAL 8003,
matt, glatt,
hochwetterfest

Schokoladen-
braun
RAL 8017,
matt, glatt,
hochwetterfest

Anthrazitgrau
RAL 7016,
matt, glatt,
hochwetterfest

Kobaltblau
RAL 5013,
matt, glatt,
hochwetterfest

Purpurrot
RAL 3004,
matt, glatt,
hochwetterfest

Moosgrün
RAL 6005,
matt, glatt,
hochwetterfest

Wählbare Zusatz- ausstattung



Edle Feinstruktur-Farben

- Über 20 weitere Farben (FG3, FG6) mit edler Feinstrukturoberfläche liegen im Trend und sind besonders widerstandsfähig




0,- €



5 moderne
Verglasungen



4 Dekorgläser



Mehr Plus zum Standard

Bereits im Standard haben diese PaX-Haustüren eine Menge zu bieten und eine große Auswahl. Wer darüber hinaus variieren möchte, hat viele Möglichkeiten: Plus bedeutet mehr, das weiß schließlich jeder.



Edelstahl-Innen-
drücker und -Griffe



D0011 | Edelstahl-Innendrücker
„L-Form“ | mit runder Griff-Rosette
und rundem Profilzylinder-Beschlag

S1010* |
Edelstahl-Stangengriff
rund | matt gebürstet |
gerade oder schräge
Stützen | 800 mm



Elegante
Rollenbänder



Verdeckt liegende
Bänder*

- puristisches Türdesign
- modern und formschön

0,- €



Weiß-Aluminium
RAL 9006, matt,
Feinstruktur,
hochwetterfest

Grau-Aluminium
RAL 9007, matt,
Feinstruktur,
hochwetterfest

Anthrazitgrau
RAL 7016, matt,
Feinstruktur,
hochwetterfest

Ca. DB 703,
Feinstruktur,
hochwetterfest

Eisenglimmer P7,
Feinstruktur,
hochwetterfest

Tiefschwarz
RAL 9005, matt,
Feinstruktur

(Fragen Sie nach dem PaX-Farbkonzept für Aluminium-Oberflächen.)

**Ergänzen Sie Ihre
neue PaX-Haustür!**

* für beidseitig flügelüberdeckende und
einseitig flügelüberdeckende Varianten

+ Verbund- sicherheitsglas

- beschichtet außen

90,- €

- unbeschichtet raumseitig

64,- €

+ 2-farbige-Türen

- Aktionsfarbe für
Rahmen außen |
Innen Rahmen und
Flügel weiß

129,- €

+ PaXsecura 200 (RC2)

- zertifizierte Sicherheitsaus-
stattung RC2 laut DIN EN 1627



349,- €

+ Griffstange rund 400 mm

S1010* |
Edelstahl-Stangengriff
rund | matt gebürstet |
gerade Stützen |
400 mm

0,- €

+ Griffstange rund 1400 mm

- Griff S1010*

99,- €

+ Griffstange halbrund 1400 mm

- Griff S6289*

129,- €

+ Komfortpaket „PaXseculock“ (K1)

- Automatikverriegelung PaXseculock
- Automatiköffner

463,- €

Automatik-
verriegelung
PaXseculock

Automatik-
öffner

+ Komfortpaket „Fingerscan“

- Automatikverriegelung PaXseculock
- Automatiköffner
- Türöffnungssignal über Fingerscan
im Griff S8130FS
(Grifflänge: 1400 mm)

AK2
Fingerscan
im Griff*

1.349,- €

Wählbare Zusatz- ausstattung

- +** Griffstange
+ Schlüssellochfassung
+ Innendrücker
Black Line¹⁾

BL400/BL800

109,- €

BL1400

159,- €

- Griff S_9005_1010*
wahlweise
400 mm, 800 mm
oder 1400 mm

- D_9005_0011
wahlweise auch
Standard-
Innendrücker
Edelstahl D_0011

**BLACK
LINE**
Edition

- +** Griffstange halbrund
+ Schlüssellochfassung
+ Innendrücker
Black Line¹⁾

BLH1400


229,- €

- Griff S_9005_6289*
1400 mm

- D_9005_0011
wahlweise auch
Standard-
Innendrücker
Edelstahl D_0011

¹⁾RAL 9005, schwarz matt Feinstruktur

* für beidseitig flügelüberdeckende und
einseitig flügelüberdeckende Varianten



AM 04300

Tiefschwarz RAL 9005, matt
Feinstruktur | Oberfläche Keramik
Iron Corten | Ornamentglas
Satinato |
3 LA 257 x 257 mm |

+ Zusatzausstattung: Black Line
Paket BL1400



Seitenteil

Verkehrsweiß RAL 9016 und 7 Aktionsfarben in matt, glatt, hochwetterfest
Höhe bis 2.300 mm | 3-fach-Wärmeschutzglas U_g 0,7 W/(m²K)
andere Maße und Ausstattungen auf Anfrage (für Seitenteil und Oberlicht)

Breite mindestens 400 mm	bis 800 mm	bis 1200 mm	bis 1500 mm
Klarglas	947,-	1.194,-	2.000,-
Chinchilla	1.025,-	1.311,-	2.144,-
Satinato, Mastercarré, Masterpoint	1.101,-	1.425,-	2.288,-
Sandgestrahlt vollflächig oder klarer Rand	1.313,-	1.742,-	2.685,-
Sandgestrahlt mit klaren Streifen*	1.450,-	1.948,-	2.942,-
VSG 6, 33.1 beschichtet je Seite	98,-	145,-	182,-
PaXsecura 200 RC2 je integriertem bzw. losem Festfeld	209,-	209,-	209,-
Zahlreiche Feinstrukturfarben aus FG3/FG6, z.B. RAL 9006 RAL 9007 DB 703 Eisenglimmer P7	0,-	0,-	0,-
Ausführung 2-farbig innen Verkehrsweiß RAL 9016 außen Farbe	31,-	31,-	31,-

Oberlicht

Breite	bis 1200 mm	bis 1500 mm
Klarglas	667,-	838,-
Chinchilla	692,-	869,-
Satinato, Mastercarré, Masterpoint	717,-	902,-
Sandgestrahlt, vollflächig oder klarer Rand	786,-	987,-
Sandgestrahlt mit klaren Streifen*	832,-	1.043,-
Mehrpreise		
VSG 6, 33.1 beschichtet je Seite	33,-	40,-
PaXsecura 200 RC2 je integriertem bzw. losem Festfeld	209,-	209,-
Zahlreiche Feinstrukturfarben aus FG3/FG6, z.B. RAL 9006 RAL 9007 DB 703 Eisenglimmer P7	0,-	0,-
Ausführung 2-farbig innen Verkehrsweiß RAL 9016 außen Farbe	31,-	31,-

Alle Gläser im Seitenteil sind 3-fach-Wärmeschutzgläser. Die Ornament- oder Dekorscheibe ist, wie in der Türfüllung, auf der mittleren Scheibe des Scheibenverbunds positioniert.

*Zahl und Position der klaren Streifen richten sich nach dem Türmodell wie in dieser Broschüre gezeigt.



Modellübersicht



AM 01210



AM 06001



AM 04300



AM 01230A AB



AM 01230B AB

4 Holz-Oberflächen



AM 01210



AM 06001



AM 04300



AM 01230A AB



AM 01230B AB


4 Keramik-Oberflächen



AM 01210



AM 06001



AM 04300



AM 01230A A/B



AM 01230B A/B

Schiefer-Oberfläche

Eine neue Haustür zu finden,
war noch nie so einfach!

Mit dem PaX-Haustürk-
onfigurator gestalten Sie
Ihre Wunsch-Haustür
ganz bequem selbst –
und das in nur wenigen
Schritten.



PaX baut hochwertige Fenster und Haustüren aus Holz, Kunststoff, Aluminium und den modernen Materialkombinationen Kunststoff- und Holz-Aluminium. Wir fertigen stilgerecht auf Maß, sowohl für anspruchsvolle Neubauten und Sanierungen als auch originalgetreu und denkmalgerecht für erhaltenswerte historische Gebäude.

Bei PaX bestimmen Ihre Wünsche das Design, die Energieeffizienz, die Einbruchssicherheit und die Ausstattung mit besonderen Komfortfunktionen. Es ist unser Anspruch, für Sie immer die schönste und beste Lösung zu finden. Dabei stützen wir uns auf ein bundesweites Netz von geschulten Experten, die sich darauf verstehen, Sie zu beraten und Ihre neuen Fenster und Haustüren fachgerecht zu montieren.

PaX
FENSTER UND TÜREN

PaX AG
Neuweg 7 · 55218 Ingelheim
Telefon 06132/791110
info@pax.de · www.pax.de



* Alle Preise in dieser Broschüre verstehen sich inklusive Mehrwertsteuer, zzgl. Fahrt- und Montagekosten. Das Aktionsangebot gilt bis zum 30.06.2026. Technische und preisliche Änderungen vorbehalten.

Alle in dieser Broschüre dargestellten Haustüren und deren Farben und Verglasungen können – drucktechnisch bedingt – von den Originalfarben abweichen. Lassen Sie sich daher vor dem Kauf immer RAL-Farbkarten zeigen. Jede Haustür hat eine individuell wählbare Ausstattung, die zusätzlich je nach Bauart und Modell variieren kann. Bei den gezeigten Abbildungen und Symbolfotos handelt es sich um typische Ausführungs- und Ausstattungsbeispiele. Die exakte Ausstattungs- und Leistungsbeschreibung Ihrer Haustür erhalten Sie ausschließlich mit dem Angebot Ihres PaX-Fachhändlers. Bildnachweise: PaX AG S. 16 | Axel Hartmann: S. 2, S. 17 | Adobe Stock: Titelseite